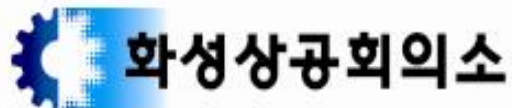

2021년 1/4분기 화성지역 기업경기전망 조사보고서

2021. 1.



[조사진행팀]

- 목 차 -

I. 조사개요

1. 조사 목적
2. 조사 개요
3. 조사 항목
4. 기업경기전망지수(BSI)의 작성방법

II. 조사 결과

1. 2021년 1/4분기 기업경기전망지수 조사 결과
2. 화성지역 BSI 전망 및 실적 추이
3. 항목별 경기전망
4. 기업경영 핵심변수 조사결과

1. 조사개요

1. 조사목적

본 조사는 화성지역에 소재하고 있는 제조업체의 2020년 4/4분기 경영실적과 2021년 1/4분기 경기전망을 파악하여 회원업체의 경영계획 수립과 유관기관의 경기대책 수립에 필요한 기초 자료를 제공하는데 그 목적이 있음.

2. 조사 개요

- 조사 대상 : 화성지역 중소기업 100개사
- 조사 방법 : 구조화된 설문지를 통한 이메일 및 FAX 조사
- 조사 기간 : 2020. 11. 27(금) ~ 12. 10(목)
- 조사 기관 : 화성상공회의소

3. 조사 항목

- 전반적인 경기 실적 및 전망
- 매출액, 영업이익 등 항목별 경기실적 및 전망
- 대내외 리스크, 기업경영 핵심변수

4. 기업경기전망지수(BSI)의 작성방법

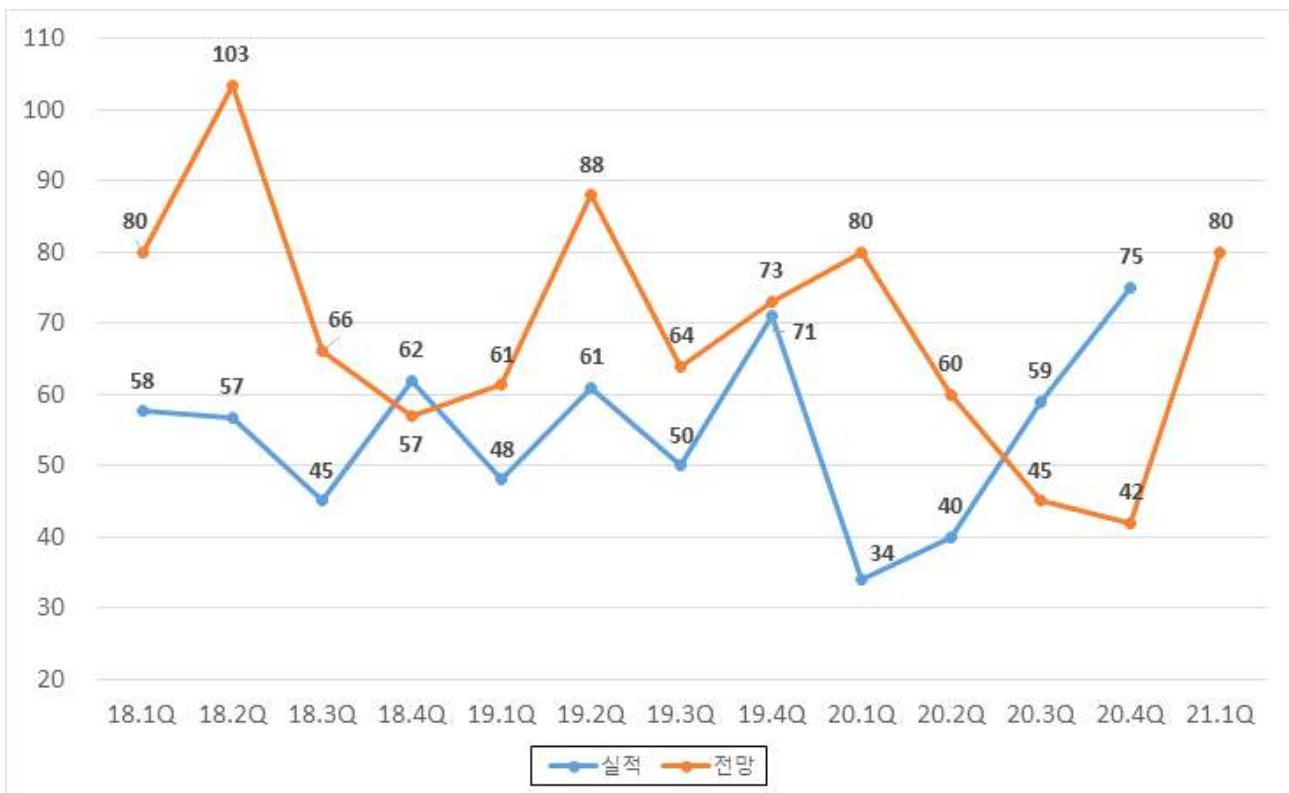
- 분기별로 응답 업체가 느끼는 체감경기를 각각 전 분기와 대비하여 호전, 악화, 또는 불변으로 표시하게 한 후 이를 지수화 함.
- BSI의 기준치는 100이며, 100을 초과할 때는 호전으로 표시한 업체가 악화로 표시한 업체보다 많음을 나타내고, 100 미만일 경우에는 악화로 표시한 업체가 호전으로 표시한 업체보다 많음을 나타냄.

II. 조사 결과

1. 2021년 1/4분기 기업경기전망지수 조사 결과

항 목	2021년 1/4분기 전망	2020년 4/4분기 실적
체감경기	80(+38)	75(+16)
매출액	88(+42)	78(+14)
영업이익	76(+40)	63(+14)
설비투자	84(+16)	88(+9)
자금조달여건	68(+17)	66(+9)

2. 화성지역 BSI 전망 및 실적 추이



기업경기전망지수(BSI)=(호전표시업체수-악화표시업체수)/총유효응답업체수X100+100

BSI = Business Survey Index

0 ≤ BSI ≤ 200

3. 항목별 경기전망

□ 체감경기 실적/전망

구 분		호 전	불 변	악 화
체감경기	2020년 4/4분기 실적추정 (전 분 기 대 비)	17.5%	39.2%	43.3%
	2021년 1/4분기 전망 (전 분 기 대 비)	19.4%	40.8%	39.8%

[체감경기]

2020년 4/4분기 체감경기 실적에 대해 ‘악화’응답이 43.3%로 가장 높았으며 ‘불변’의견이 39.2%, ‘호전’의견이 17.5% 순으로 나타났다. 이로 인해 BSI지수는 75p로 집계되었다. 최근 3사분기 동안 체감경기 실적추정 BSI수치가 70 이하를 보였지만, 이번에는 최근 3년 중 최고치를 보이며 점차 회복되는 양상을 보이고 있다.

2021년 1/4분기 체감경기는 불변할 것이라는 전망이 40.8%로 집계되었으며, 악화될 것이라는 의견이 39.8%, 경기가 호전될 것이라는 의견은 19.4%로 나타나며 BSI지수가 80p로 집계되었다. 경기전망지수가 지난 분기 전망치(42p) 대비 38p 증가하며 큰 폭으로 반등했지만, 여전히 부정적인 전망이 긍정적인 전망보다 우세한 상황이다.

□ 매출액 실적/전망

구 분		증 가	불 변	감 소
매출액	2020년 4/4분기 실적추정 (전 분 기 대 비)	21.4%	34.7%	43.9%
	2021년 1/4분기 전망 (전 분 기 대 비)	24.5%	38.3%	37.2%

[매출액]

화성지역 제조업체의 2020년 4/4분기 매출액 실적은 전 분기 대비 감소(43.9%) 되었던 의견이 가장 많았고, 2021년 1/4분기 매출은 증가 또는 감소할 것이라는 전망(24.5% 또는 37.2%) 보다는 불변할 것이라는 전망(38.3%)이 다소 높게 나왔다.

□ 영업이익 실적/전망

구 분		증 가	불 변	감 소
영업이익	2020년 4/4분기 실적추정 (전 분 기 대 비)	18.4%	25.5%	56.1%
	2021년 1/4분기 전망 (전 분 기 대 비)	20.0%	34.7%	45.3%

[영업이익]

2020년 4/4분기 영업이익 실적에 관해서는 56.1%가 지난 분기보다 감소되었다고 응답하였다. 2021년 1/4분기에도 감소될 것이라고 보는 의견이 45.3%로 가장 높았으나 불변할 것이라는 의견(34.7%)과 증가될 것이라고 보는 의견(20.0%)이 전 분기 대비 각각 12.7%와 13.0% 증가하면서 기업들이 느끼는 경기 불안감이 다소 감소한 것으로 보인다.

□ 설비투자

구 분		증 가	불 변	감 소
설비투자	2020년 4/4분기 실적추정 (전 분 기 대 비)	22.9%	41.7%	35.4%
	2021년 1/4분기 전망 (전 분 기 대 비)	17.0%	48.9%	34.0%

[설비투자]

2020년 4/4분기 설비투자에 관해서는 41.7%가 지난 분기와 다름없이 불변이라고 응답하였으며, 감소될 것이라는 추정은 35.4%, 증가될 것이라는 추정은 22.9%로 나타났다. 2021년 1/4분기 역시 불변(48.9%)일 것이라는 의견이 가장 많았으며, 감소 34.0%, 증가 17.0% 순으로, 적극적인 설비투자는 보류하고 현재의 투자수준을 유지하는 것으로 나타났다.

□ 자금조달여건

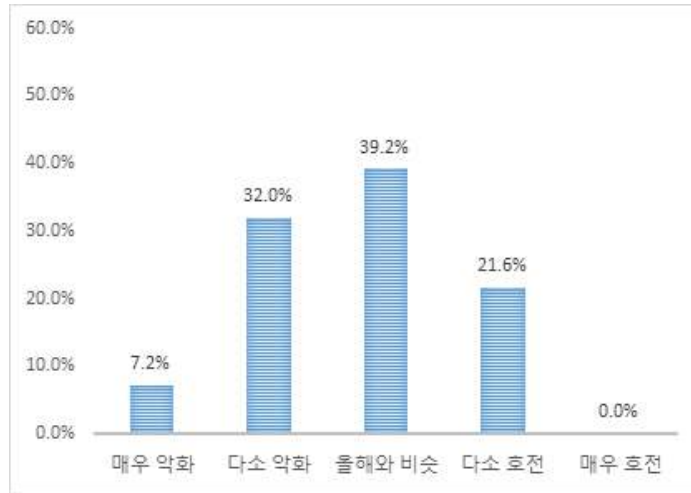
구 분		호 전	불 변	악 화
자금조달여건	2020년 4/4분기 실적추정 (전 분 기 대 비)	6.3%	52.1%	41.7%
	2021년 1/4분기 전망 (전 분 기 대 비)	5.3%	55.3%	39.4%

[자금조달여건]

2020년 4/4분기 자금조달여건에 관해 52.1%가 불변, 41.7%가 지난 분기 대비 악화되었다고 응답하였다. 2021년 1/4분기에는 역시 불변할 것이라는 의견이 55.3%로 과반수 이상을 차지하였으며, 39.4%는 악화될 것이라는 의견으로 나타났다.

4. 기업경영 핵심변수 조사결과

[1] 내년의 전반적인 경제흐름은 올해와 비교해 어떠할 것으로 전망하십니까?



[2] 귀사는 현재 내년도 사업계획을 수립하십니까?

- ① 수립 완료 (10.0%)
- ② 아직 수립 못함 (90.0%)

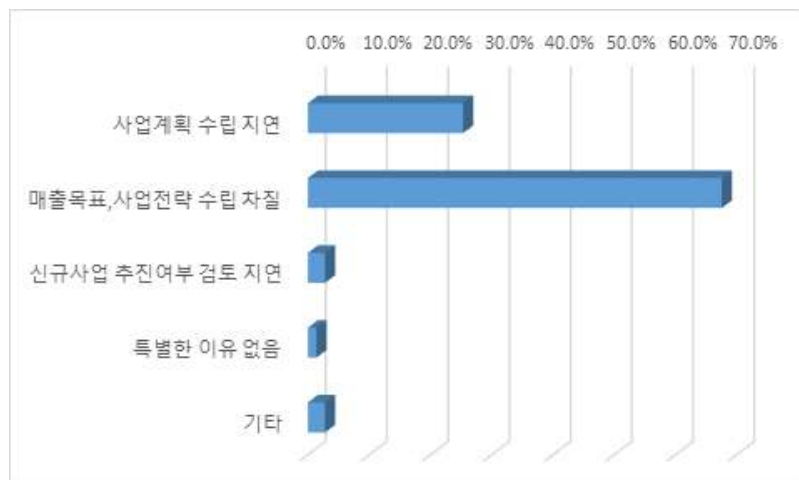
[2-1] (2에서 ① 응답시) 내년도 사업계획 방향은 어떻게 되십니까?

- ① 공격적 (71.4%)
- ② 보수적 (28.6%)

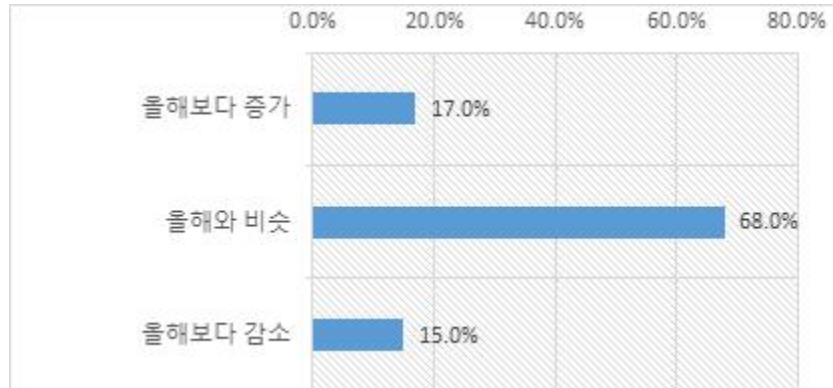
[2-2] (2-1에서 ② 응답시) 내년 사업을 보수적으로 계획하신 이유는 무엇입니까?

- ① 서비스·신산업 등 신규투자 기회 봉쇄 (0.0%)
- ② 코로나로 인한 불확실성 증대로 소극적 경영 (50.0%)
- ③ 국내시장 포화로 투자처 부재 (50.0%)
- ④ 환율 변동성 확대 (0.0%)
- ⑤ 기타 (0.0%)

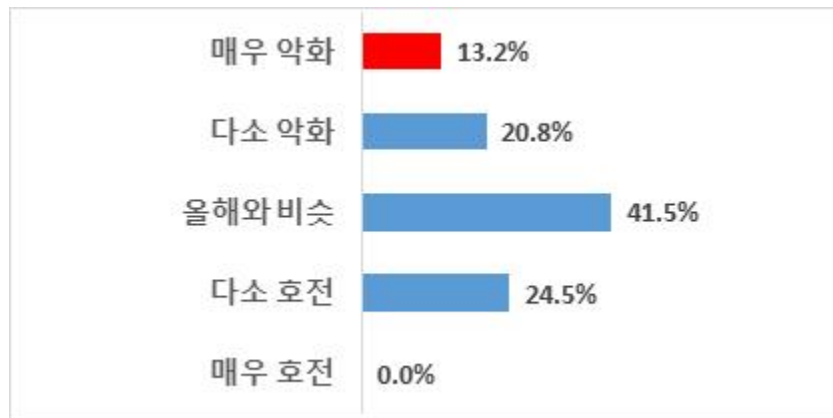
[2-3] (2에서 ② 응답시) 내년 사업계획 수립에 어려움을 겪고 있는 이유는 무엇입니까?



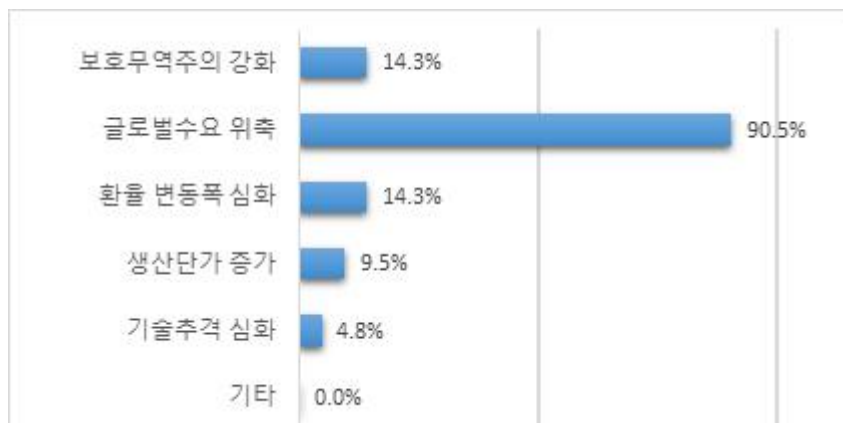
[3] 올해와 비교해 내년 신규채용 계획은 어떻습니까?



[4] <수출기업에 한해 응답> 내년 수출전망은 올해와 비교해 어떠한 것으로 전망하십니까?



[4-1] (4에서 '매우 악화', '다소 악화' 응답시) 수출실적이 악화될 것으로 예상하는 이유는 무엇입니까? (복수응답)



[4-2] 원달러 환율이 하락 중입니다. 귀사가 감내 가능한 환율 최저수준은 얼마입니까?

1\$ = 평균 1,097원 (※ 1\$ = 1,190원(9/3) → 1,103.5원(11/18) → 1,111.8원(11/23))